

KERK a/h NOORDEINDE

JAARREKENING 2024

December 2024

INHOUDSOPGAVE

	PAGINA
PROLOOG	
Balans per 31 december 2024	1
Staat van Baten en Lasten over 2024	1
Begrotingen 2024 / 2023	1
Enkele toelichtingen op de cijfers over 2024	2
Overzicht D-collecten Goede Doelen	3 + 11
Overzicht K-collecten Kerk	4
Kosten Musici en Kosten Pastoraat.....	5
Overzicht Giften	6
Staat van Herkomst en Besteding der Middelen.....	7
Historie Giften en Collectes	7
Historie Giften (grafisch)	8
Historie Onkosten (grafisch)	9
Baten/Lasten - Analyse per kerkdienst	10
Totalen collecten 2024 per Goed Doel	11
Verklaring kascommissie	12

N.B.: ALLE GENOEMDE BEDRAGEN LUIDEN IN EURO'S

Delft, 2 januari 2025

G.J.W. de Joode (Penningmeester)

Email: gjwdejoode@hotmail.com

PROLOOG

Betreft opmerkingen/bevindingen/ervaringen van de penningmeester n.a.v. cijfers over 2024.

1 In een eerdere PROLOOG is gesteld dat de administratie van KahN feitelijk een kasboek-administratie is.

D.w.z. dat in principe het Eigen Vermogen moet aansluiten (lees:gelijk zijn) aan de stand van de Liquide Middelen.

Hieronder is die aansluiting vorm gegeven volgens de gegevens op blad 1:

(ZIE OOK BLAD 7 - SHBM)

	31-12-24	31-12-23	31-12-22
Liquide middelen ultimo	38.356,40	39.206,95	32.065,32
Nog te ontvangen aan liquide middelen	653,26	938,00	2.776,79
Nog te betalen uit liquide middelen	-55,00	-165,00	-1.364,24
	<u>38.954,66</u>	<u>39.979,95</u>	<u>33.477,87</u>
'Spaarpotje' jubileum	-2.000,00	-1.500,00	-1.000,00
	<u>36.954,66</u>	<u>38.479,95</u>	<u>32.477,87</u>
Vastgelegd in vaste activa	148,05	264,81	2,00
EIGEN VERMOGEN uiltimo	37.102,71	38.744,76	32.479,87

2 Probleem: Inzake de OVERIGE KOSTEN DIENSTEN: ik heb geen goed zicht op de kosten van deze kostengroep. (Bonnetjes - Uit eigen middelen= gift of te laat/niet indienen van een declaratie ?).

3 Op blad 2 is een kolom toegevoegd met stijgings- resp. dalingspercentages ten opzichte van de begroting 2024.

De percentages BINNEN de kostengroep zijn NIET optelbaar !!

4 Merk op (blad 7) dat de giften t/m december LAGER zijn dan de zelfde periode in 2023.

Deels omdat een aantal leden hun maandelijkse bijdrage hebben verhoogd, maar ook vanwege de actie die we in oktober 2023 zijn gestart en die we in 2024 NIET hebben herhaald. Het effect is derhalve per saldo negatief. Zie ook blad 7 en 8.

Ontvangen in 2024	31.634,00	(blad 6 en 7)
Ontvangen in 2023	36.285,90	(blad 7)
Vershil	lager	-4.651,90 -12,820 %

5 De collecten t/m december (blad 4,7 en 9) zijn HOGER dan de zelfde periode in 2023.

Het betreft hier de 2e collecte ter delging van de onkosten van de diensten.

Vooraf het gevolg van het invoeren van de QR-codes (sinds 1 mei 2023).

Men geeft doorgewoon meer.

Ontvangen in 2024	4.217,81	(blad 7)
Ontvangen in 2023	3.258,93	(blad 7)
Vershil	hoger	958,88 29,423 %

Omdat de QR-codes een 'nieuwigheid' zijn t.o.v. 2023 zal deze stijging van 2025 t.o.v. 2024 ongetwijfeld minder zijn.

6 Vanaf 1 september 2024 zijn enige besparingen op de kosten doorgevoerd, zoals het vervallen van de extra vergoeding inzake voorbereiding van (gast)voorgangers ad 50% bovenop het tarief volgens PKN en een vermindering van het aantal uren van de cantrix. Het effect zal pas in 2025 ten volle zichtbaar zijn.

7 Merk op dat het patroon in de giften (zie blad 8) vrijwel hetzelfde is als in 2023, zij het dat het niveau gemiddeld iets hoger ligt dan in 2023. Zie blad 8.

Niet geheel onlogisch omdat het vrijwel steeds automatische bijschrijvingen betreft.

Toch valt de opbrengst aan giften over 2024 tegen t.o.v. 2023 (blad 7 en opmerking 4).

Echter gezien het grote resultaat over 2023 valt de 'schade' over de periode 2022-2024 per saldo mee.

Want:	Resultaat 2022	-2.512,90	
	Resultaat 2023	6.264,89	
	Resultaat 2024	-1.642,05	
		<u>2.109,94</u>	Positief !!

8 - De vergoeding van Theofoor over 2024 bedraagt 3 x 222 euro = 666 euro. Ontvangen op 16 oktober.

9 - Tarieven 2025	Huur LK	175,00	p/dienst	Theofoor	3 x 162,00 = 486,00	p/jaar
	Voorgangers	162,00	p/dienst			
	Musici	46,70	p/uur			
	Huur Voorstraat	375,00	p/maand			

BALANS per 31 DECEMBER

ACTIVA				PASSIVA			
	2024	2023	2022		2024	2023	2022
MATERIELE VASTE ACTIVA				EIGEN VERMOGEN			
Vleugel Lutherse Kerk	1,00	1,00	1,00	Stand 1 januari	38.744,76	32.479,87	34.992,77
Piano Voorstraat	1,00	1,00	1,00	Resultaat boekjaar	-1.642,05	6.264,89	-2.512,90
Printer (boekwaarde)	146,05	262,81	0,00	Stand 31 december	37.102,71	38.744,76	32.479,87
	148,05	264,81	2,00				
				BESTEMMINGSRESERVES			
				Jubileumviering 50 jr. in 2029	2.000,00	1.500,00	1.000,00
VLOTTENDE ACTIVA				KORTLOPENDE SCHULDEN			
Vorderingen							
Vooruitbetaald	136,00	71,00	424,30	Vooruitontvangen	0,00	0,00	0,00
Theofoor	0,00	657,00	612,00	Licentie Liedboek	0,00	130,00	0,00
Giften	0,00	0,00	210,15	Cantorij (reiskosten)	0,00	0,00	649,80
Interest spaarrek.	517,26	0,00	0,00	Kosten ING (december)	55,00	35,00	38,29
Verhuur Vleugel	0,00	210,00	950,00	Afdr. Goede Doelen (blad 3)	0,00	0,00	426,55
Afrekening 'Mollie'	0,00	0,00	580,34	Gastvoorgangers	0,00	0,00	249,60
	653,26	938,00	2.776,79	Musici	0,00	0,00	0,00
Liquide middelen							
ING (spaarrek.)	38.000,00	37.000,00	12.044,47				
ING (betaalrek.)	356,40	2.206,95	20.020,85				
	38.356,40	39.206,95	32.065,32				
TOTAAL VLOTTENDE ACTIVA	39.009,66	40.144,95	34.842,11	TOTAAL KORTL. SCHULDEN	55,00	165,00	1.364,24
TOTAAL ACTIVA	39.157,71	40.409,76	34.844,11	TOTAAL PASSIVA	39.157,71	40.409,76	34.844,11

STAAT van BATEN en LASTEN over

	2024	2023	2022	2024 t.o.v. begroting
BATEN				
Giften	31.634,00	36.285,90	26.769,28	4.634,00
Collecten Kerk	4.217,81	3.258,93	1.940,56	617,81
Verhuur Vleugel	1.240,00	210,00	950,00	680,00
Bijdr. Theofoor	0,00	0,00	612,00	-306,00
Coll.bon. (oud)	0,00	96,75	580,34	-500,00
(A)	37.091,81	39.851,58	30.852,18	5.125,81
LASTEN				
Huur gebouwen	13.144,50	12.637,43	10.927,86	-19,50
Pastoraat	4.194,62	2.080,10	4.803,52	-936,62
Cantorij	11.593,94	11.091,91	9.718,89	-133,94
Musici	6.459,28	5.188,74	4.029,08	-1.309,28
Ov. kst.diensten	1.680,97	1.216,47	1.470,08	-300,97
Verplichtingen	784,00	303,12	335,06	-544,00
Organisatiekst.	370,68	306,74	27,22	54,32
Bankkst -/- rente	-110,89	174,59	324,56	260,89
Afschrijvingen	116,76	87,59	0,00	3,24
(B)	38.233,86	33.086,69	31.636,27	-2.925,86
TUSSENRESULTAAT (C)	-1.142,05	6.764,89	-784,09	2.199,95
INCIDENTEEL				
Baten (D)	0,00	0,00	-728,81	0,00
Lasten (E)	500,00	500,00	1.000,00	0,00
(F)	-500,00	-500,00	-1.728,81	0,00
RESULTAAT (C)+(F)	-1.642,05	6.264,89	-2.512,90	2.199,95

BEGROTINGEN

	2024	2023	2022
BATEN			
Giften	27.000,00	28.000,00	30.950,00
Collecten Kerk	3.600,00	1.500,00	2.000,00
Verhuur Vleugel	560,00	280,00	200,00
Bijdr. Theofoor	306,00	612,00	612,00
Overig	500,00	500,00	100,00
	31.966,00	30.892,00	33.862,00
LASTEN			
Huur gebouwen	13.125,00	12.450,00	11.350,00
Pastoraat	3.258,00	5.000,00	5.292,00
Cantorij	11.460,00	11.000,00	11.093,86
Musici	5.150,00	4.200,00	5.396,60
Ov. kst.diensten	1.380,00	1.500,00	1.700,00
Verplichtingen	240,00	250,00	100,00
Organisatiekst.	425,00	150,00	0,00
Bankkosten	150,00	350,00	250,00
Afschrijvingen	120,00	0,00	0,00
	35.308,00	34.900,00	35.182,46
TUSSENRESULTAAT	-3.342,00	-4.008,00	-1.320,46
INCIDENTEEL			
Baten (D)	0,00	0,00	0,00
Lasten (E)	500,00	500,00	0,00
(F)	-500,00	-500,00	0,00
RESULTAAT (C)+(F)	-3.842,00	-4.508,00	-1.320,46

KERK aan het NOORDEINDE

ENKELE TOELICHTINGEN JAARREKENING 2024

= Kosten = Gift

2

		2024	Blad	Begroting 2024	2023	2024 vs begroting in procenten	
GIFTEN							
	Via OPG / Periodiek	31.634,00	6	27.000,00	27.646,90	17,16	meer
	Extra actie 2024	0,00	6	0,00	8.639,00		
	Collecten Kerk (K) via QR	3.283,00	4	2.350,00	1.220,50	39,70	meer
	Collecten Kerk (K) contant	909,81	4	1.250,00	1.205,43	-27,22	minder
	Collecten Kerk (K) via chrch-app	25,00	4	0,00	833,00		
		35.851,81	1	30.600,00	39.544,83	17,16	meer
GEBOUWEN							
	Huur Lutherse Kerk	8.644,50		8.625,00	8.220,75	0,23	meer
	Huur Voorstraat 60	4.500,00		4.500,00	4.416,68	0,00	
	Belastingen en Verzekeringen	0,00		0,00	0,00		
	Overige kosten	0,00		0,00	0,00		
		13.144,50		13.125,00	12.637,43	0,15	meer
PASTORAAT							
	Eigen voorganger(s) (kosten=gift)	1.986,00	5	0,00	0,00		
	Reiskosten idem	0,00	5	0,00	0,00		
	Gastvoorgangers	2.138,00	5	3.774,00	2.598,00	-43,35	minder
	Reiskosten idem	91,20	5	150,00	139,10	-39,20	minder
	Kosten beroepingswerk/afscheid	645,42	5	0,00	0,00		
	Vergoeding Theofoor	-666,00	5	-666,00	-657,00	0,00	
	Overige kosten	0,00	5	0,00	0,00		
		4.194,62		3.258,00	2.080,10	28,75	meer
CANTORIJ							
	Vergoeding Cantrix	9.339,80		9.685,00	9.325,34	-3,56	minder
	Reis- en verblijfkosten idem	2.214,69		1.650,00	1.644,62	34,22	meer
	Bladmuziek	39,45		125,00	121,95	-68,44	minder
	Overige kosten	0,00		0,00	0,00		
		11.593,94		11.460,00	11.091,91	1,17	meer
MUSICI							
	Pianist/Organist	5.792,30	5	4.500,00	4.527,38	28,72	meer
	Reiskosten idem	666,98	5	650,00	611,36	2,61	meer
	Overige kosten	0,00	5	0,00	50,00		
		6.459,28		5.150,00	5.188,74	25,42	meer
OV. KOSTEN							
KERKDIENT							
	Kosten speciale kerkdiensten	0,00		150,00	106,54	-100,00	minder
	Kosten gemeentebijeenkomsten	239,09		200,00	161,20	19,55	meer
	Drukwerk liturgie	270,35		0,00	15,00		
	Kosten liturgiecommissie	0,00		0,00	0,00		
	Kosten nevendiensten e.d.	52,75		0,00	0,00		
	Onderhoud vleugel / piano	440,00		280,00	280,00	57,14	meer
	Koffie/Thee/Bloemen/Kaarsen/Wijn	678,78		750,00	653,73	-9,50	minder
	Overige kosten	0,00		0,00	0,00		
		1.680,97		1.380,00	1.216,47	21,81	meer
VERPLICHTINGEN / BIJDRAGEN							
	Contributies (Raad van Kerken)	100,00		100,00	100,00	0,00	
	Licenties	65,00		65,00	130,00	0,00	
	Abonnementen	160,38		75,00	73,12	113,84	meer
	Overige kosten (o.a. F. vd Geest)	458,62		0,00	0,00		
		784,00		240,00	303,12	226,67	meer
ALG. ORGANISATIE-KOSTEN							
	Kosten bestuurscollege	145,83		75,00	59,14	94,44	meer
	Kantoorkosten / kopieerapparaat	44,75		200,00	247,70	-77,63	minder
	Communicatiekosten	0,00		0,00	0,00		
	Administratiekosten	0,00		0,00	-0,10		
	Bankkosten (ING)	449,54		350,00	355,17	28,44	meer
	Interest Spaarrekening ING	-560,43		-200,00	-180,58	180,22	meer
	Kosten verzekeringen	0,00		0,00	0,00		
	Onderhoud website	180,10		0,00	0,00		
	Overige kosten	0,00		0,00	0,00		
		259,79		425,00	481,33	-38,87	minder

TOELICHTING JAARREKENING 2024

DOEL (NIET in de exploitatie opgenomen (immers lasten/baten neutraal)).

(WEL opgenomen in de balans als doorbetaal-verplichting onder Kortlopende Schulden).

Week	Zondag	Omschrijving doel	Bankrekening	Contant	Via App.	Via QR	Totaal	Afdracht in 2024
1	24-01-07	Voedselbank Delft	NL62 INGB 0004 2769 92	23,40	0,00	142,50	165,90	
2	24-01-14	St. Gezinshereniging Vluchtelingen	NL16 TRIO 0391 2220 90	40,10	0,00	127,00	167,10	
3	24-01-21	Kerk in actie	NL62 INGB 0000 0004 56	18,00	0,00	80,00	98,00	
4	24-01-28	IDC de Jessehof	NL93 TRIO 0254 7541 20	22,00	0,00	60,00	82,00	
5	24-02-04	Wilde Ganzen	NL53 INGB 0000 0400 00	15,50	0,00	100,50	116,00	
6	24-02-11	Stadsdiaconaat Delft	NL56 INGB 0003 5190 45	21,50	0,00	110,00	131,50	
7	24-02-18	PAX!	NL03 TRIO 0390 5150 00	14,50	0,00	100,50	115,00	
8	24-02-25	Studenten UAF	NL41 INGB 0000 0763 00	32,45	0,00	89,00	121,45	
9	24-03-03	St. Vrienden Hospice etc. Delft	NL79 RABO 0146 8329 65	8,70	0,00	85,00	93,70	
10	24-03-10	Giro 555	NL08 INGB 0000 000555	48,80	0,00	230,00	278,80	
11	24-03-17	St. Internationaal Studenten Pastoraat	NL70 INGB 0004 7080 13	25,00	0,00	50,00	75,00	
12	24-03-24	Voedselbank Delft	NL62 INGB 0004 2769 92	65,50	0,00	136,50	202,00	
13	24-03-31	St. Gezinshereniging Vluchtelingen	NL16 TRIO 0391 2220 90	37,80	0,00	250,00	287,80	
14	24-04-07	Giro 555	NL08 INGB 0000 000555	91,90	0,00	259,50	351,40	
15	24-04-14	Kerk in actie	NL62 INGB 0000 0004 56	8,40	0,00	85,00	93,40	
16	24-04-21	IDC de Jessehof	NL93 TRIO 0254 7541 20	6,80	0,00	220,00	226,80	
17	24-04-28	Wilde Ganzen	NL53 INGB 0000 0400 00	30,10	0,00	47,50	77,60	
18	24-05-05	Stadsdiaconaat Delft	NL56 INGB 0003 5190 45	30,20	0,00	95,00	125,20	
19	24-05-12	Studenten UAF	NL41 INGB 0000 0763 00	4,50	0,00	35,00	39,50	
20	24-05-19	St. Vrienden Hospice etc. Delft	NL79 RABO 0146 8329 65	51,20	0,00	170,00	221,20	
21	24-05-26	PAX!	NL03 TRIO 0390 5150 00	6,00	0,00	107,50	113,50	
22	24-06-02	St. Internationaal Studenten Pastoraat	NL70 INGB 0004 7080 13	56,50	0,00	65,00	121,50	
23	24-06-09	Voedselbank Delft	NL62 INGB 0004 2769 92	9,65	0,00	90,00	99,65	
24	24-06-16	St. Gezinshereniging Vluchtelingen	NL16 TRIO 0391 2220 90	11,50	0,00	102,50	114,00	
25	24-06-23	Giro 555	NL08 INGB 0000 000555	2,50	0,00	35,00	37,50	
26	24-06-30	IDC de Jessehof	NL93 TRIO 0254 7541 20	11,00	0,00	135,00	146,00	
27						Afdracht 1e halfj.	3.701,50	3.701,50
28						(zie ook blad 10)		
29	24-07-01	IDC de Jessehof (nagekomen)	NL93 TRIO 0254 7541 20	0,00	0,00	30,00	30,00	
30								
31								
32								
33								
34								
35	24-09-01	Studenten UAF	NL41 INGB 0000 0763 00	75,00	0,00	474,00	549,00	
36	24-09-08	Wilde Ganzen	NL53 INGB 0000 0400 00	77,50	0,00	127,50	205,00	
37	24-09-15	Stadsdiaconaat Delft	NL56 INGB 0003 5190 45	26,50	0,00	122,50	149,00	
38	24-09-22	Vastenactie	NL21 INGB 0000 0058 50	18,60	0,00	60,00	78,60	
39	24-09-29	Studenten UAF	NL41 INGB 0000 0763 00	24,00	0,00	25,00	49,00	
40	24-10-06	St. Vrienden Hospice etc. Delft	NL79 RABO 0146 8329 65	25,00	0,00	153,00	178,00	
41	24-10-13	St. Internationaal Studenten Pastoraat	NL70 INGB 0004 7080 13	34,00	0,00	65,00	99,00	
42	24-10-20	Kerk in actie	NL62 INGB 0000 0004 56	34,00	0,00	117,50	151,50	
43	24-10-27	Bartimeus Fonds	NL05 ABNA 0526 2626 21	24,20	0,00	76,00	100,20	
44	24-11-03	St. Gezinshereniging Vluchtelingen	NL16 TRIO 0391 2220 90	58,70	0,00	55,00	113,70	
45	24-11-10	PAX!	NL03 TRIO 0390 5150 00	6,00	0,00	130,00	136,00	
46	24-11-17	IDC de Jessehof	NL93 TRIO 0254 7541 20	21,00	0,00	155,00	176,00	
47	24-11-24	Wilde Ganzen	NL53 INGB 0000 0400 00	85,35	0,00	160,00	245,35	
48	24-12-01	Giro 555	NL08 INGB 0000 000555	46,30	0,00	160,00	206,30	
49	24-12-08	Stadsdiaconaat Delft	NL56 INGB 0003 5190 45	26,00	0,00	80,00	106,00	
50	24-12-15	Studenten UAF	NL41 INGB 0000 0763 00	8,00	0,00	57,00	65,00	
51	24-12-22	St. Vrienden Hospice etc. Delft	NL79 RABO 0146 8329 65	28,00	0,00	55,00	83,00	
52	24-12-24	Raad van Kerken	NL33 INGB 0001 9424 33	128,35	0,00	293,00	421,35	
53		(inz. Delftse Buur en St.Present)						
				Afgedragen over 2e halfj.	2.720,65	22 dec.		
				Afgedragen over 2e halfj.	421,35	26+29 dec.		
				Afgedragen over 2e halfj.	3.142,00			
TOTAAL 2024				1.440,00	0,00	5.403,50	6.843,50	

COLLECTEN ONKOSTEN KERK (K)

Weeknr.	Zondag	Eventuele opmerking	Contant	Via App.	Via QR	Totaal
1	24-01-07		20,10	0,00	102,50	122,60
2	24-01-14		18,77	0,00	101,00	119,77
3	24-01-21		28,90	0,00	55,00	83,90
4	24-01-28		10,55	0,00	56,00	66,55
5	24-02-04		9,10	0,00	68,00	77,10
6	24-02-11		22,00	15,00	54,00	91,00
7	24-02-18		16,20	0,00	5,00	21,20
8	24-02-25		20,95	0,00	60,00	80,95
9	24-03-03		9,40	0,00	55,00	64,40
10	24-03-10	Taizé	51,70	0,00	68,00	119,70
11	24-03-17		27,70	10,00	20,00	57,70
12	24-03-24		16,10	0,00	82,50	98,60
13	24-03-31		45,50	0,00	70,00	115,50
14	24-04-07		10,00	0,00	77,00	87,00
15	24-04-14		9,00	0,00	45,00	54,00
16	24-04-21		7,00	0,00	34,50	41,50
17	24-04-28		24,90	0,00	25,00	49,90
18	24-05-05		20,20	0,00	85,00	105,20
19	24-05-12		8,00	0,00	35,00	43,00
20	24-05-19		23,20	0,00	81,50	104,70
21	24-05-26		5,00	0,00	82,50	87,50
22	24-06-02		5,00	0,00	50,00	55,00
23	24-06-09		8,95	0,00	55,00	63,95
24	24-06-16		8,50	0,00	67,50	76,00
25	24-06-23		3,50	0,00	25,00	28,50
26	24-06-30		9,00	0,00	60,00	69,00
27						
28						
29						
30						
31						
32						
33						
34						
35	24-09-01	Afscheid Renske	68,00	0,00	267,00	335,00
36	24-09-08		61,00	0,00	155,00	216,00
37	24-09-15		8,50	0,00	34,00	42,50
38	24-09-22		13,95	0,00	60,00	73,95
39	24-09-29		16,00	0,00	42,50	58,50
40	24-10-06		26,00	0,00	75,00	101,00
41	24-10-13		18,00	0,00	70,00	88,00
42	24-10-20		24,40	0,00	95,00	119,40
43	24-10-27		3,80	0,00	61,00	64,80
44	24-11-03		32,00	0,00	25,00	57,00
45	24-11-10		8,50	0,00	98,00	106,50
46	24-11-17		14,80	0,00	59,50	74,30
47	24-11-24	Taizé	24,89	0,00	60,00	84,89
48	24-12-01	incl. collectebonnen ad 27,50	61,40	0,00	95,00	156,40
49	24-12-08		6,50	0,00	160,00	166,50
50	24-12-15		7,00	0,00	51,00	58,00
51	24-12-22		11,50	0,00	50,00	61,50
52	24-12-24		64,35	0,00	305,00	369,35
53						
			909,81	25,00	3.283,00	4.217,81
			= GB 8380	= GB 8385	= GB 8390	

Opmerking:

Op 29 en 30 maart werden diensten gehouden, maar er werd niet gecollecteerd.

Beide datums waren geen zondagen.

Het aantal diensten in het Q1 is derhalve $13 + 2 = 15$

KOSTEN MUSICI

In de kosten zijn opgenomen het aantal speeluren inclusief repetitie-uren en reiskosten.
Over 2024 ziet het kostenpatroon er dan als volgt uit (geen kosten in juli en augustus):

	Uren (x)	Reiskosten	Totaal kosten	Aantal diensten	Gemiddeld per dienst	Opmerking	Woon- plaats
Herman van Rooijen	1.354,83	237,00	1.591,83	14	113,70		Dordrecht
Dafne Boukema 7/1	0,00	34,00	34,00	bij Herman	34,00	(zang)	??
Duo Engel/Groenendaal 24/3	75,00	15,00	90,00	1	90,00	(zang)	Den Haag
H. v.Huijgevoort 19/5 + 17/11	120,00	30,00	150,00	bij Herman	75,00	(zang)	Den Haag
Myrto Tzelisi							Rotterdam
x Adelina Gansvind	242,80	42,42	285,22	2	153,87		Amsterdam
Harmen Kooistra	50,00	0,00	50,00	1	50,00		Delft
x Liselotte van Tol	445,52	89,27	534,79	3	178,26		Leiden
x Miran Noh	121,17	6,00	127,17	1	127,17		Rotterdam
x Alija Iskhakova	3.192,30	213,29	3.405,59	22	154,80	(*)	Rotterdam
Jeroen Bosman 24/11	190,68	0,00	190,68	1	190,68	(Taizée)	--
Pieter Graaff 10/3	0,00	0,00	0,00	1	0,00	(Taizée)	--
TOTAAL	5.792,30	666,98	6.459,28	46	140,42		

(*) Incl. (kosten) diensten op 29 en 30 maart (beide geen zondagen).

(x) Incl. 9% BTW

KOSTEN (GAST)VOORGANGERS c.q. TOTAAL KOSTEN PASTORAAT (zie blad 1 en 2)

	1e halfjaar	sept. / dec.	Totaal	
Oldenboom	7x 0,00	1x 0,00	8x 0,00 =	0,00 (E)
Schiethart	5x 0,00	4x 0,00	9x 0,00 =	0,00 (E)
Sturms	1x 0,00	2x 0,00	3x 0,00 =	0,00 (E)
Kroessen	3x 222		3x 222 =	666,00 (E = gift)
Kroessen		4x 146	4x 146 =	584,00 (E = gift)
de Boer		1x 146	1x 146 =	146,00 (G)
Smit	3x 222		3x 222 =	666,00 (G)
Doornick	1x 0,00	2x 0,00	3x 0,00 =	0,00 (E)
Drongelen	1x 222		1x 222 =	222,00 (G)
Drongelen		1x 146	1x 146 =	146,00 (G)
Meijknecht	2x 222		2x 222 =	444,00 (E = gift)
Meijknecht		2x 146	2x 146 =	292,00 (E = gift)
Essen	1x 222		1x 222 =	222,00 (G)
Essen		1x 146	1x 146 =	146,00 (G)
Jong-Kumru	1x 222		1x 222 =	222,00 (G)
Jong-Kumru		1x 146	1x 146 =	146,00 (G)
Strengholt	1x 222		1x 222 =	222,00 (G)
			45x	4.124,00

Tot 1 september bedroeg de vergoeding voor betaalde gastvoorgangers 146 + 50% = 222 euro.

Na 1 september bedraagt de vergoeding alleen het PKN-tarief van 146 euro. Dit wordt in 2025 162 euro.

Eigen voorgangers (E = niet betaald door Kahn)	23x	0,00	
Eigen voorgangers (E = gift)	11x	1.986,00	(zie blad 2)
Gastvoorgangers (G)	11x	2.138,00	(zie blad 2)
	45x	4.124,00	
Reiskosten gastvoorgangers (v. Drongelen)		91,20	(zie blad 2)
Kosten afscheid Renske Oldenboom		645,42	(zie blad 2)
Vergoeding Theofoor (3 x 222)		-666,00	(zie blad 2)
TOTAAL KOSTEN PASTORAAT		4.194,62	

Naam	Jan	Feb	Mrt	Apr	Mei	Jun	Jul	Aug	Sep	Okt	Nov	Dec	EXTRA	Totaal
Beenhakker, J.												50,00		50,00
Biallosterski, R.												900,00		900,00
Bijlert- Poppe, M. van														0,00
Boer, I. de	100,00			100,00			100,00			100,00				400,00
Bots, P.W.G.														0,00
Breugem, J.	133,00			100,00			100,00			100,00		50,00		483,00
Daniels, D.C.			250,00			250,00			250,00			250,00		1.000,00
Dillingh, D.	35,00	55,00	45,00	45,00	45,00	45,00	45,00	45,00	45,00	45,00	45,00	45,00		540,00
Doorninck - van Santbrink, I. van	50,00	50,00	50,00	50,00	50,00	50,00	50,00	50,00	50,00	50,00	50,00	50,00		600,00
Drongelen, B.M.H. van	70,00	70,00	70,00	70,00	70,00	70,00	70,00	70,00	70,00	70,00	70,00	70,00		840,00
Godwaldt, C.H.	250,00	250,00	250,00	250,00	250,00	350,00	250,00	250,00	250,00	250,00	250,00	250,00		3.100,00
Graaff, P.D.														0,00
Goudappel, G.														0,00
Graveland, C.												700,00		700,00
Haan - Cazemier, A.E. de			500,00								500,00			1.000,00
Harten, R.C. van			175,00					175,00		175,00		175,00		700,00
Heijden-Verbiest, L.M.D. van der	50,00	50,00	50,00	50,00	50,00	50,00	50,00	50,00	50,00	50,00	200,00	50,00		750,00
Huizen, E.H. van		60,00			60,00			60,00			60,00	250,00		490,00
Jong, J.P.												350,00		350,00
Kok, G.K:									2.500,00					2.500,00
Kooij, C. van der			150,00			150,00			150,00			150,00		600,00
Kramer, C.T.	30,00	30,00	30,00	90,00	30,00	30,00	30,00	30,00	30,00	30,00	30,00	30,00		420,00
Kroesen, J.O.	222,00		222,00			822,00			292,00	300,00	146,00	446,00		2.450,00
Kruijff - van Urk	50,00	50,00	50,00	50,00	50,00	50,00	50,00	50,00	50,00	50,00	50,00	250,00		800,00
Langeveld, L.H.	250,00													250,00
Meijknecht, A.P.J.	60,00	60,00	60,00	504,00	60,00	60,00	60,00	60,00	206,00	60,00	60,00	206,00		1.456,00
Mooij, M. de												800,00		800,00
Oldenboom, R.	35,00	35,00	35,00	35,00	35,00	35,00	35,00	35,00	35,00	35,00	35,00	35,00		420,00
Oranje, J. en H.	110,00	110,00	110,00	110,00	110,00	110,00	110,00	110,00	110,00	110,00	110,00	110,00		1.320,00
Oudheusden, B.W.	250,00			250,00			250,00			250,00				1.000,00
Peij, N.N.M.E. van														0,00
Ploeg, van der	100,00	100,00	100,00	100,00	100,00	100,00	100,00	100,00	100,00	100,00	100,00	100,00		1.200,00
Ridder, A.C. de												330,00		330,00
Rijsdorp, E.J.	15,00													15,00
Robijn, J.P.											600,00			600,00
Sande, P.J.M. van de			75,00			75,00			75,00			75,00		300,00
Straub, A. e/o Zwarts, A.J.										500,00				500,00
Teule, R.B.J.	250,00			250,00			250,00			250,00				1.000,00
Tretmans, G.	75,00	75,00	75,00	75,00	75,00	75,00	75,00	75,00	75,00	75,00	75,00	75,00		900,00
Veen, W. van									200,00					200,00
Velzen, A. van	40,00	40,00	40,00	40,00	40,00	40,00	40,00	40,00	40,00	40,00	40,00	40,00		480,00
Wal, J.G. van der														0,00
Wegner - Scheps, W.C.A.	50,00		100,00	50,00	50,00		50,00	50,00		100,00	50,00	250,00		750,00
Wesseling, J.J.												600,00		600,00
Weijde - Beekhuis, E. van de														0,00
Willems, W.M.F.	35,00	35,00	35,00	35,00	35,00	35,00	35,00	35,00	35,00	35,00	35,00	35,00		420,00
Winters, M.P.	35,00	35,00	35,00	35,00	35,00	35,00	35,00	35,00	35,00	35,00	35,00	35,00		420,00
	2.295,00	1.105,00	2.507,00	2.289,00	1.145,00	2.432,00	1.785,00	1.320,00	4.648,00	2.810,00	2.541,00	6.757,00	0,00	31.634,00

STAAT van HERKOMST en BESTEDING der MIDDELEN (SHBM)

(zie ook de PROLOG)

31.12.2024	31.12.2023
-------------------	-------------------

LIQUIDITEIT

Vorderingen	653,26	938,00
Liquide middelen	<u>38.356,40</u>	<u>39.206,95</u>
	39.009,66	40.144,95
Kortlopende schulden	<u>55,00</u>	<u>165,00</u>
	<u>38.954,66</u>	<u>39.979,95</u>

Afname werkkapitaal t.o.v. 2023	-1.025,29
----------------------------------------	------------------

SHBM

HERKOMST	Resultaat boekjaar	-1.642,05	
	Afschrijvingen	<u>116,76</u>	
			-1.525,29 (A)

BESTEDING	Mutatie reserves	-500,00	
	Investeringen	<u>0,00</u>	
			-500,00 (B)
	Saldo (A)-(B)		<u>-1.025,29</u>

Afname werkkapitaal t.o.v. 2023	-1.025,29
----------------------------------------	------------------

HISTORIE GIFTEN en COLLECTES	GIFTEN			COLLECTES (K)		
	2024	2023	Vershil	2024	2023	Vershil
Januari	2.295,00	1.650,19	644,81	392,82	195,00	197,82
Februari	1.105,00	1.260,19	-155,19	270,25	203,10	67,15
Maart	2.507,00	2.445,19	61,81	455,90	246,15	209,75
Totaal 1e kwartaal	5.907,00	5.355,57	551,43	1.118,97	644,25	474,72
April	2.289,00	1.810,19	478,81	232,40	263,15	-30,75
Mei	1.145,00	1.310,19	-165,19	340,40	308,29	32,11
Juni	2.432,00	1.720,19	711,81	292,45	441,85	-149,40
Totaal 2e kwartaal	5.866,00	4.840,57	1.025,43	865,25	1.013,29	-148,04
Juli	1.785,00	1.730,19	54,81	0,00	0,00	0,00
Augustus	1.320,00	2.130,19	-810,19	0,00	0,00	0,00
September	4.648,00	2.255,19	2.392,81	725,95	412,69	313,26
Totaal 3e kwartaal	7.753,00	6.115,57	1.637,43	725,95	412,69	313,26
Oktober	2.810,00	4.510,19	-1.700,19	373,20	391,45	-18,25
November	2.541,00	6.372,50	-3.831,50	322,69	301,20	21,49
December	6.757,00	9.091,50	-2.334,50	811,75	496,05	315,70
Totaal 4e kwartaal	12.108,00	19.974,19	-7.866,19	1.507,64	1.188,70	318,94
TOTAAL	31.634,00	36.285,90	-4.651,90	4.217,81	3.258,93	958,88

GRAFISCH OVERZICHT GIFTEN 2024 en 2023

1 2 3 4 5 6 7 8 9 10 11 12

2023 Jan Feb Mrt Apr Mei Jun Jul Aug Sep Okt Nov Dec

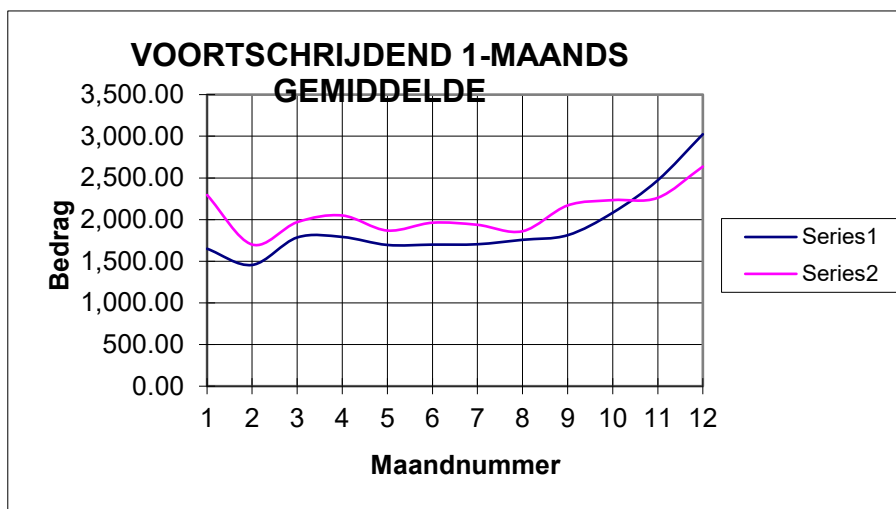
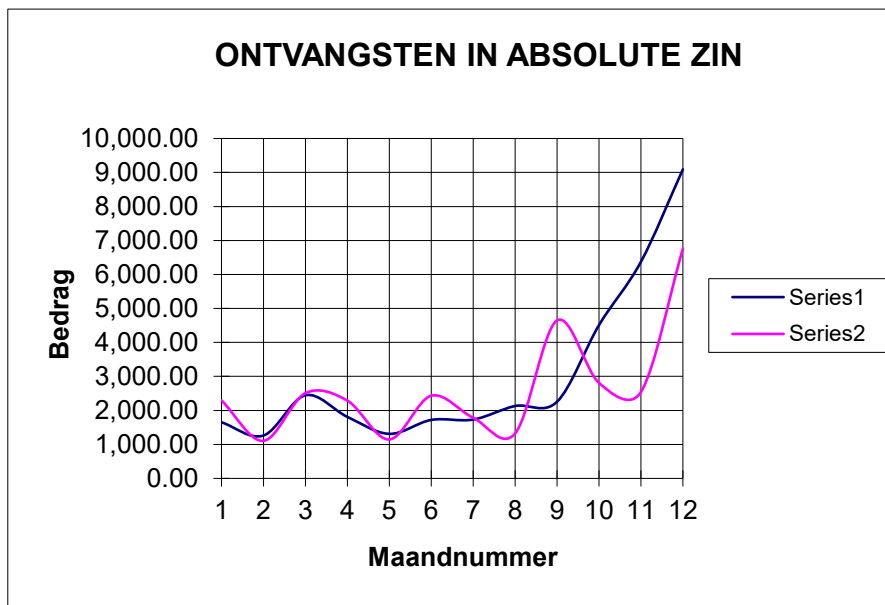
Serie 1
Voortschr.
gemiddelde

1.650,19	1.260,19	2.445,19	1.810,19	1.310,19	1.720,19	1.730,19	2.130,19	2.255,19	4.510,19	6.372,50	9.091,50
1.650,19	1.455,19	1.785,19	1.791,44	1.695,19	1.699,36	1.703,76	1.757,07	1.812,41	2.082,19	2.472,22	3.023,83

2024 Jan Feb Mrt Apr Mei Jun Jul Aug Sep Okt Nov Dec

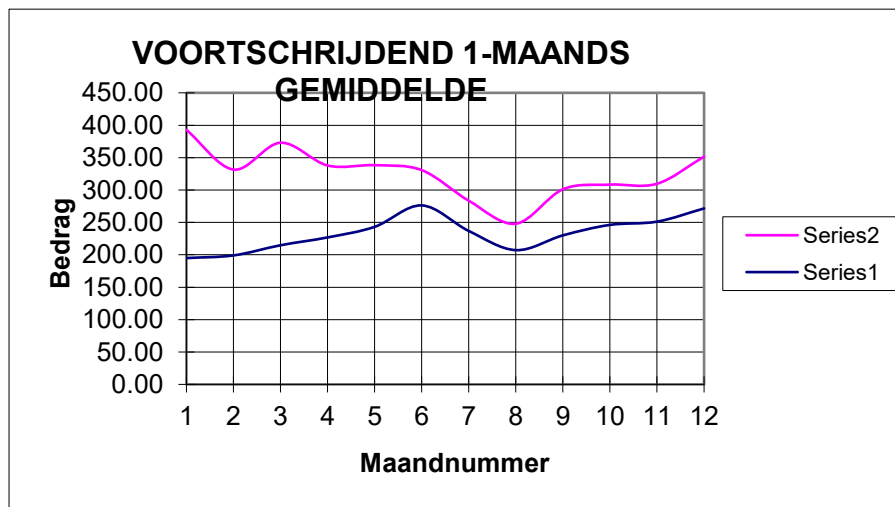
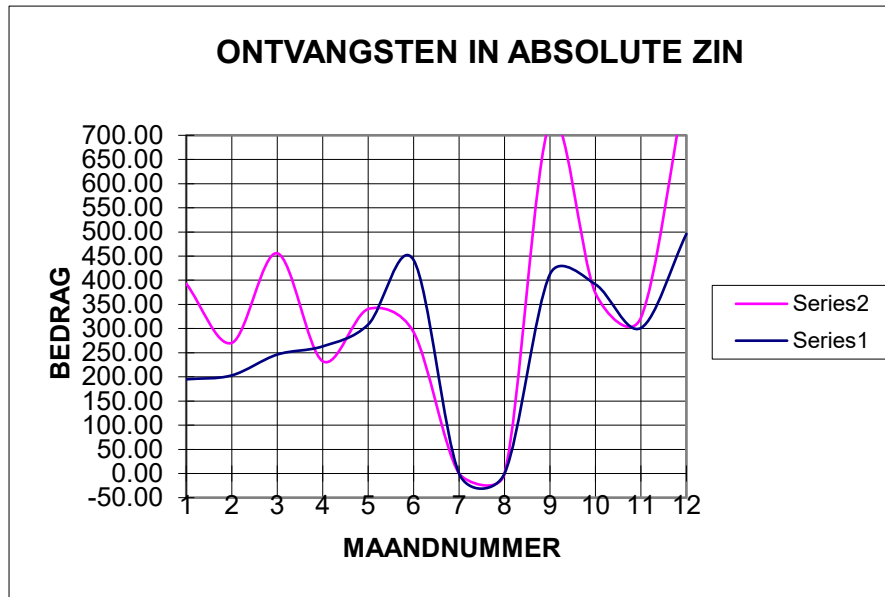
Serie 2
Voortschr.
gemiddelde

2.295,00	1.105,00	2.507,00	2.289,00	1.145,00	2.432,00	1.785,00	1.320,00	4.648,00	2.810,00	2.541,00	6.757,00
2.295,00	1.700,00	1.969,00	2.049,00	1.868,20	1.962,17	1.936,86	1.859,75	2.169,56	2.233,60	2.261,55	2.636,17



GRAFISCH OVERZICHT ONKOSTEN 2024 en 2023

	1	2	3	4	5	6	7	8	9	10	11	12
2023	Jan	Feb	Mrt	Apr	Mei	Jun	Jul	Aug	Sep	Okt	Nov	Dec
Serie 1	195,00	203,10	246,15	263,15	308,29	441,85	0,00	0,00	412,69	391,45	301,20	496,05
Voortschr. gemiddelde	195,00	199,05	214,75	226,85	243,14	276,26	236,79	207,19	230,03	246,17	251,17	271,58
2024	Jan	Feb	Mrt	Apr	Mei	Jun	Jul	Aug	Sep	Okt	Nov	Dec
Serie 2	392,82	270,25	455,90	232,40	340,40	292,45	0,00	0,00	725,95	373,20	322,69	811,75
Voortschr. gemiddelde	392,82	331,54	372,99	337,84	338,35	330,70	283,46	248,03	301,13	308,34	309,64	351,48



BATEN/LASTEN - ANALYSE per kerkdienst 2024

		t/m Q1	t/m Q2	t/m Q3	t/m Q4	Totaal 2024
WERKELIJK - cumulatief						
Baten	Blad 1	7.725,97	14.667,22	23.356,17	37.091,81	37.091,81
Lasten	Blad 1	11.613,67	21.359,27	28.381,94	38.733,86	38.733,86
Verschil	Blad 1	-3.887,70	-6.692,05	-5.025,77	-1.642,05	-1.642,05
Aantal diensten (incl. 29 en 30 maart)		15	28	33	46	46
Baten	p/dienst	515,06	523,83	707,76	806,34	806,34
Lasten	p/dienst	774,24	762,83	860,06	842,04	842,04
Verschil	p/dienst	-259,18	-239,00	-152,30	-35,70	-35,70

		Q1	Q2	Q3	Q4	Totaal 2024
WERKELIJK - enkelvoudig						
Baten	Blad 1	7.725,97	6.941,25	8.688,95	13.735,64	37.091,81
Lasten	Blad 1	11.613,67	9.745,60	7.022,67	10.351,92	38.733,86
Verschil	Blad 1	-3.887,70	-2.804,35	1.666,28	3.383,72	-1.642,05
Aantal diensten		15	13	5	13	46
Baten	p/dienst	515,06	533,94	1.737,79	1.056,59	806,34
Lasten	p/dienst	774,24	749,66	1.404,53	796,30	842,04
Verschil	p/dienst	-259,18	-215,72	333,26	260,29	-35,70

Kanttekeningen: Het resultaat van Q3 is positief (333,26) vanwege een grote gift van 2.500 euro. Zonder deze gift is het resultaat per dienst echter -166,74 euro !!

Al met al lijken de tekorten per dienst zich in 2024 gunstig te ontwikkelen.

Eind 2024 resteert gemiddeld een tekort per dienst van: -35,70

Het is moeilijk te verklaren hoe de daling vanaf een tekort van 259,18 per begin 2024 zich laat uitleggen.

Het is een samenspel van de mutaties in baten, lasten en besparingen.

Of dit patroon zich in 2025 zal voortzetten blijft daarom een (hoopvolle) vraag.

KERK aan het NOORDEINDE

TOTAAL COLLECTEN GOEDE DOELEN 2024 (per doel)

(Geen diensten week 27 t/m 34)

11

Zondag	Omschrijving doel	Bankrekening	Contant	Via QR	Totaal 1e hj	Afdracht 30-06-24	Totaal 2e hj	Afdracht 31-12-24
24-02-18	PAX!	NL03 TRIO 0390 5150 00	14,50	100,50	115,00			
24-05-26	PAX!	NL03 TRIO 0390 5150 00	6,00	107,50	113,50	228,50		
24-11-10	PAX!	NL03 TRIO 0390 5150 00	6,00	130,00			136,00	136,00
24-03-10	Giro 555	NL08 INGB 0000 000555	48,80	230,00	278,80			
24-04-07	Giro 555	NL08 INGB 0000 000555	91,90	259,50	351,40			
24-06-23	Giro 555	NL08 INGB 0000 000555	2,50	35,00	37,50	667,70		
24-12-01	Giro 555	NL08 INGB 0000 000555	46,30	160,00			206,30	206,30
24-01-14	St. Gezinshereniging Vluchtelingen	NL16 TRIO 0391 2220 90	40,10	127,00	167,10			
24-03-31	St. Gezinshereniging Vluchtelingen	NL16 TRIO 0391 2220 90	37,80	250,00	287,80			
24-06-16	St. Gezinshereniging Vluchtelingen	NL16 TRIO 0391 2220 90	11,50	102,50	114,00	568,90		
24-11-03	St. Gezinshereniging Vluchtelingen	NL16 TRIO 0391 2220 90	58,70	55,00			113,70	113,70
24-02-25	Studenten UAF	NL41 INGB 0000 0763 00	32,45	89,00	121,45			
24-05-12	Studenten UAF	NL41 INGB 0000 0763 00	4,50	35,00	39,50	160,95		
24-09-01	Studenten UAF	NL41 INGB 0000 0763 00	75,00	474,00			598,00	
24-09-29	Studenten UAF	NL41 INGB 0000 0763 00	24,00	25,00			65,00	
24-12-15	Studenten UAF	NL41 INGB 0000 0763 00	8,00	57,00				663,00
24-02-04	Wilde Ganzen	NL53 INGB 0000 0400 00	15,50	100,50	116,00			
24-04-28	Wilde Ganzen	NL53 INGB 0000 0400 00	30,10	47,50	77,60	193,60		
24-09-08	Wilde Ganzen	NL53 INGB 0000 0400 00	77,50	127,50			205,00	
24-11-24	Wilde Ganzen	NL53 INGB 0000 0400 00	85,35	135,00			245,35	450,35
24-02-11	Stadsdiaconaat Delft	NL56 INGB 0003 5190 45	21,50	110,00	131,50			
24-05-05	Stadsdiaconaat Delft	NL56 INGB 0003 5190 45	30,20	95,00	125,20	256,70		
24-09-15	Stadsdiaconaat Delft	NL56 INGB 0003 5190 45	26,50	122,50			149,00	
24-12-08	Stadsdiaconaat Delft	NL56 INGB 0003 5190 45	26,00	80,00			106,00	255,00
24-01-21	Kerk in actie	NL62 INGB 0000 0004 56	18,00	80,00	98,00			
24-04-14	Kerk in actie	NL62 INGB 0000 0004 56	8,40	85,00	93,40	191,40		
24-10-20	Kerk in actie	NL62 INGB 0000 0004 56	34,00	117,50			151,50	151,50
24-01-07	Voedselbank Delft	NL62 INGB 0004 2769 92	23,40	142,50	165,90			
24-03-24	Voedselbank Delft	NL62 INGB 0004 2769 92	65,50	136,50	202,00			
24-06-09	Voedselbank Delft	NL62 INGB 0004 2769 92	9,65	90,00	99,65	467,55		
24-03-17	St. Intern. Studenten Pastoraat	NL70 INGB 0004 7080 13	25,00	50,00	75,00			
24-06-02	St. Intern. Studenten Pastoraat	NL70 INGB 0004 7080 13	56,50	65,00	121,50	196,50		
24-10-13	St. Intern. Studenten Pastoraat	NL70 INGB 0004 7080 13	34,00	65,00			99,00	99,00
24-03-03	St. Vrienden Hospice etc. Delft	NL79 RABO 0146 8329 65	8,70	85,00	93,70			
24-05-19	St. Vrienden Hospice etc. Delft	NL79 RABO 0146 8329 65	51,20	170,00	221,20	314,90		
24-10-06	St. Vrienden Hospice etc. Delft	NL79 RABO 0146 8329 65	25,00	153,00				
24-12-22	St. Vrienden Hospice etc. Delft	NL79 RABO 0146 8329 65	53,00	55,00			261,00	261,00
24-01-28	IDC de Jessehof	NL93 TRIO 0254 7541 20	22,00	60,00	82,00			
24-04-21	IDC de Jessehof	NL93 TRIO 0254 7541 20	6,80	220,00	226,80			
24-06-30	IDC de Jessehof	NL93 TRIO 0254 7541 20	11,00	135,00	146,00	454,80		
24-07-01	IDC de Jessehof	NL93 TRIO 0254 7541 20	0,00	30,00				
24-11-17	IDC de Jessehof	NL93 TRIO 0254 7541 20	21,00	155,00			206,00	206,00
24-09-22	Vastenactie	NL21 INGB 0000 0058 50	18,60	60,00			78,60	78,60
24-10-27	Bartimeus Fonds	NL05 ABNA 0526 2626 21	24,20	76,00			100,20	100,20
24-12-24	Raad van Kerken	NL33 INGB 0001 9424 33	128,35	293,00			421,35	421,35
			1.465,00	5.378,50	3.701,50	3.701,50	3.142,00	3.142,00

TOTAAL GIFTEN GOEDE DOELEN 2024

6.843,50

VERKLARING KASCOMMISSIE inzake JAARREKENING 2024

Ondergetekenden hebben de door de penningmeester (G.J.W. de Joode) opgeleverde JAARREKENING 2024 van 'KERK aan het NOORDEINDE' beoordeeld op volledigheid en tijdigheid.

Op grond van hun bevindingen zijn zij van oordeel dat de Jaarrekening 2024 een getrouw beeld geeft van de grootte en samenstelling van het EIGEN VERMOGEN per 31 december 2024 ad 37.102,71

Zij stellen het bestuur van KahN dan ook voor de penningmeester acquit te verlenen en dat het bestuur zich als gedechargeerd kan beschouwen voor het gevoerde financiële beleid.

De BALANS per 31 december 2024 sluit met tellingen ad 39.157,71

De STAAT van BATEN en LASTEN over 2024 sluit met een negatief saldo van -1.642,05

Delft, 19 januari 2025

Dhr. R.C. van Harten

Mevr. A.E. Cazemier

.....

.....